


FINSA COMPONENTES

Catálogo
General



ÍNDICE

Módulos

Gama Pro

Gama Max

Encimeras

Fintop+

Fintop Lam

Frentes

Finporta

módulos GAMA PRO

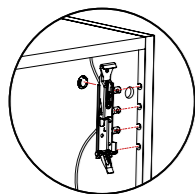
Serie profesional de módulos de cocina que ofrece una amplia variedad de medidas, opciones y referencias que permiten optar a cualquier proyecto.



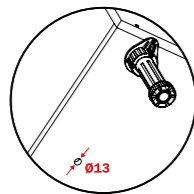
CARACTERÍSTICAS PRINCIPALES

- SOPORTE** Fimaplast Hidrófugo 16 mm con diseño y acabado a dos caras
- CANTO** Frontales con PVC 1 mm, resto con PVC 0,4 mm
- TRASERA** Fimaplast Estándar 6 mm, Blanco a dos caras o Diseño/Kraft
- ENSAMBLAJE** Tornillo ensamblaje allen + Clavija de madera
- EMBALAJE** Plástico retráctil con identificación HID

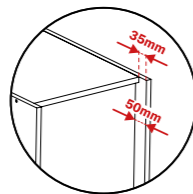
ESPECIFICACIONES TÉCNICAS



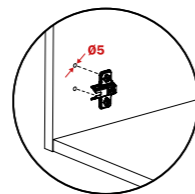
Mecanizado para colgador oculto
*Colgadores no incluidos



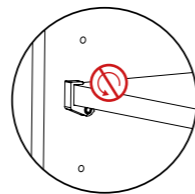
Válida aleta de 40/50 mm
*Patas no incluidas



Hueco posterior con espacio para enchufes, tuberías y ventilación



Mecanizados de Ø5 mm para bisagras

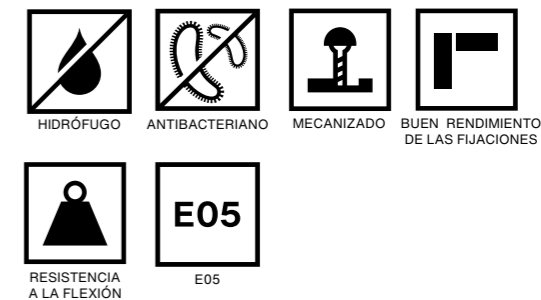


Portaestantes antivuelco


MÁS INFORMACIÓN

Fabricados sobre soporte Fimaplast hidrofugo de 16 mm presenta un excelente comportamiento en ambientes húmedos. Esta calidad de tablero ofrece un extra en términos de anclaje de herrajes y flexión.

El recubrimiento de melamina permite una fácil limpieza, resistencia al rayado y una superficie antibacteriana.



DISEÑOS



Blanco Medio
Soft III

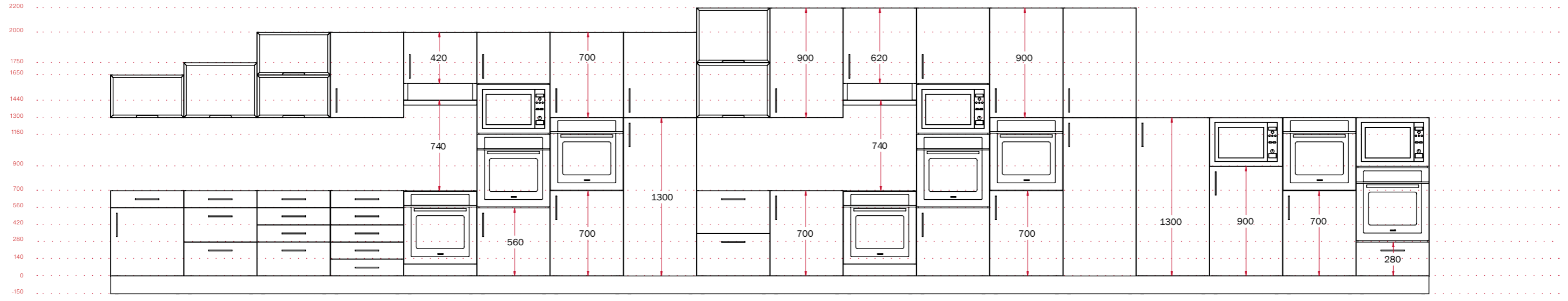


Aluminio
Soft III

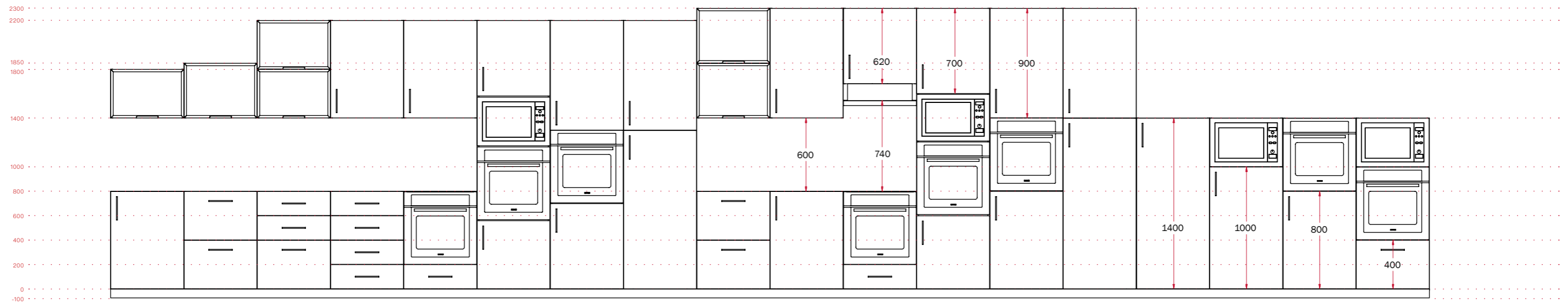


ESQUEMA MODULACIÓN GAMA PRO

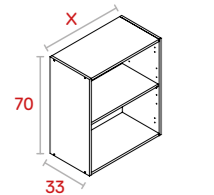
Modulación de gama con bajo H70



Modulación de gama con bajo H80

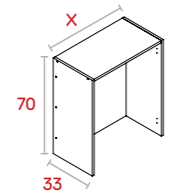


ALTOS



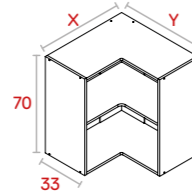
Módulo Alto H70

X	30	35	40	45	50
	60	70	80	90	100



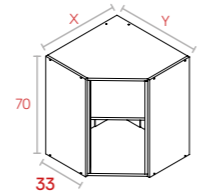
Módulo Escurreplatos H70

X	60	80	90
---	----	----	----



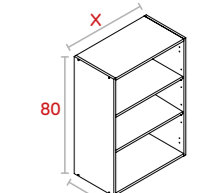
Módulo Esquina "L" H70

X	Y
63 x 63	
64 x 65	



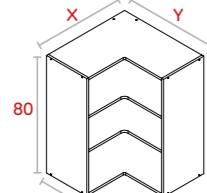
Módulo Rinconero Chaffán H70

X	Y
63 x 63	
59 x 60	



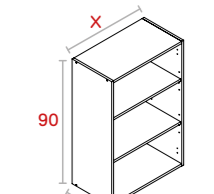
Módulo Alto H80

X	30	35	40	45	50
	60	70	80	90	100



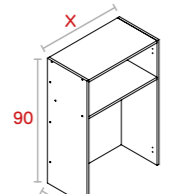
Módulo Esquina "L" H80

X	Y
63 x 63	
64 x 65	



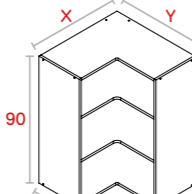
Módulo Alto H90

X	30	35	40	45	50
	60	70	80	90	100



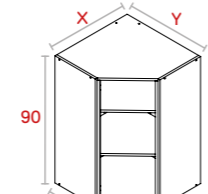
Módulo Escurreplatos H90

X	60	80	90
---	----	----	----



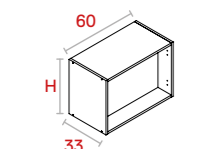
Módulo Esquina "L" H90

X	Y
63 x 63	
64 x 65	



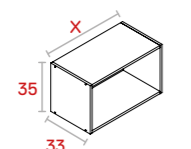
Módulo Rinconero Chaffán H90

X	Y
63 x 63	
59 x 60	



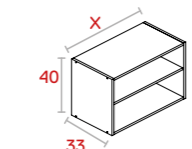
Módulo Sobrecapana

H	42	62
---	----	----



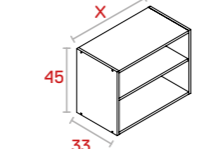
Módulo Horizontal H35

X	60	80	90
---	----	----	----



Módulo Horizontal H40

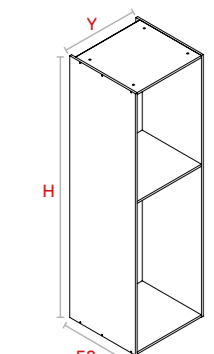
X	60	80	90
---	----	----	----



Módulo Horizontal H45

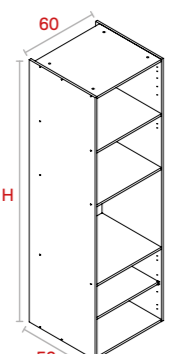
X	60	80	90
---	----	----	----

COLUMNAS



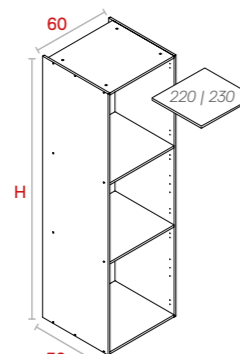
Columna Despensero

H x Y	200x40	200x60
	220x40	220x60
	230x40	230x60



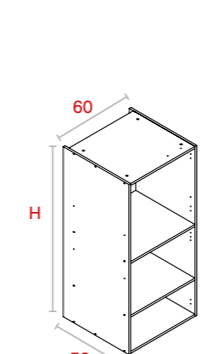
Columna Horno+Micro

H	200	220	230
---	-----	-----	-----



Columna Horno Despensero

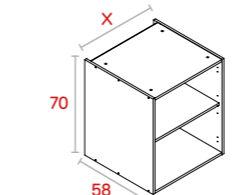
H	200	220	230
---	-----	-----	-----



Semicolumna

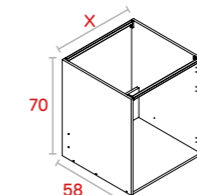
H	130	140
---	-----	-----

BAJOS



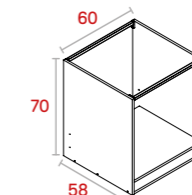
Módulo Bajo B70

X	15	30	35	40	45	50
	60	70	80	90	100	120

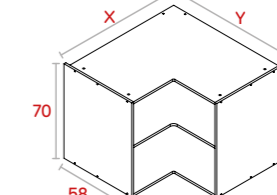


Módulo Fregadero B70

X	45	50	60	70
	80	90	100	120

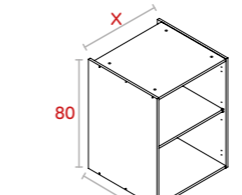


Módulo Horno B70



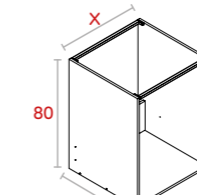
Módulo Esquina "L" B70

X	Y
93 x 93	
94 x 95	
108 x 108	



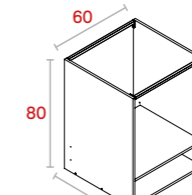
Módulo Bajo B80

X	15	30	35	40	45	50
	60	70	80	90	100	120

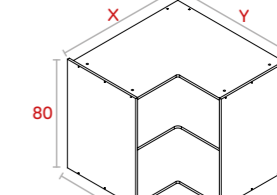


Módulo Fregadero B80

X	45	50	60	70
	80	90	100	120



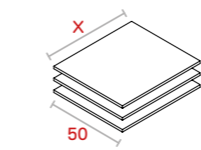
Módulo Horno B80



Módulo Esquina "L" B80

X	Y
93 x 93	
94 x 95	
108 x 108	

COMPLEMENTOS



Pack Baldas móviles

X	36,7 (40)	56,7 (60)
---	-----------	-----------



Pack Base+Tapa+Baldas fijas

X	41,8 (45)	46,8 (50)
---	-----------	-----------

Disponibilidad de:

- Paneles con y sin ranura
- Packs de costados mecanizados
- Tablero para traseras
- Otras medidas de módulos

Consultar red comercial.

módulos GAMA MAX

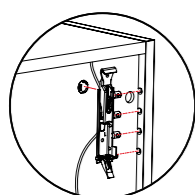
Serie profesional de módulo de cocina creada para desarrollar proyectos donde la calidad de los materiales y el diseño son la clave.



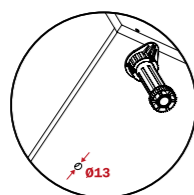
CARACTERÍSTICAS PRINCIPALES

- SOPORTE** Fimaplast Hidrófugo 19 mm, con diseño y acabado a dos caras
- CANTO** Frontales con ABS 1 mm, resto con ABS 0.4 mm
- TRASERA** Fimaplast Estándar 6 mm, con diseño a dos caras
- ENSAMBLAJE** Tornillo ensamblaje allen + Clavija de madera
- EMBALAJE** Plástico retráctil con identificación HID

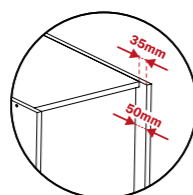
ESPECIFICACIONES TÉCNICAS



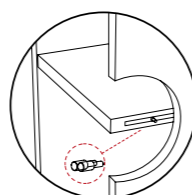
Mecanizado para colgador oculto
*Colgadores no incluidos



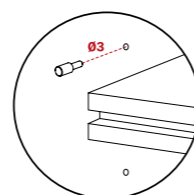
Válida aleta de 40/50 mm
*Patas no incluidas



Hueco posterior con espacio para enchufes, tuberías y ventilación



Baldas antivuelco con herraje oculto

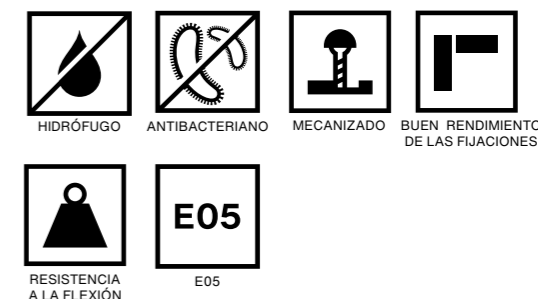


Mecanizados discretos


MÁS INFORMACIÓN

Fabricado con soporte Fimaplast hidrofugo de 19 mm, se obtiene un módulo más robusto y un excelente comportamiento en ambientes húmedos. Esta calidad de tablero ofrece un extra en términos de anclaje de herrajes y flexión.

El recubrimiento de melamina permite una fácil limpieza, resistencia al rayado y una superficie antibacteriana. Los cantos van recubiertos con ABS.




DISEÑOS



Blanco Polar
Soft III



Gris Gu
Soft III



ALTOS

Módulo Superior H80

$$\begin{array}{c|c|c|c|c} X & 30 & 35 & 40 & 45 & 50 \\ \hline & 60 & 70 & 80 & 90 & 100 \end{array}$$

Módulo Esquina "L" H80

$$\begin{array}{c|c|c} X & Y \\ \hline 63 & x & 63 \\ \hline 64 & x & 65 \end{array}$$

Módulo Horizontal H40

$$X \quad 60 \quad | \quad 80 \quad | \quad 90$$

Módulo Superior H60

$$X \quad 60 \quad | \quad 80 \quad | \quad 90$$

Módulo Superior H90

$$\begin{array}{c|c|c|c|c} X & 30 & 35 & 40 & 45 & 50 \\ \hline & 60 & 70 & 80 & 90 & 100 \end{array}$$

Módulo Esquina "L" H90

$$\begin{array}{c|c|c} X & Y \\ \hline 63 & x & 63 \\ \hline 64 & x & 65 \end{array}$$

Módulo Horizontal H45

$$X \quad 60 \quad | \quad 80 \quad | \quad 90$$

COLUMNAS

Columna Dispensero

$$\begin{array}{c|c} H & Y \\ \hline & 58 \end{array}$$

$$\begin{array}{c|c|c} H \times Y & 220 \times 40 & 230 \times 40 \\ \hline & 220 \times 60 & 230 \times 60 \end{array}$$

Columna Horno+Micro

$$\begin{array}{c|c} H & 60 \\ \hline & 58 \end{array}$$

$$H \quad 220 \quad | \quad 230$$

Semicolumna

$$\begin{array}{c|c} 140 & 60 \\ \hline & 58 \end{array}$$

COMPLEMENTOS

Pack Baldas móviles ranuradas

$$X \quad \begin{array}{c} 36,2 (40) \\ 56,2 (60) \end{array}$$

- Disponibilidad de:
- Paneles con y sin ranura
 - Packs de costados mecanizados
 - Tablero para traseras
 - Otras medidas de módulos
- Consultar red comercial.

BAJOS

Módulo Inferior B80

$$\begin{array}{c|c|c|c|c|c} X & 15 & 30 & 35 & 40 & 45 & 50 \\ \hline & 60 & 70 & 80 & 90 & 100 & 120 \end{array}$$

Módulo Fregadero B80

$$X \quad \begin{array}{c|c|c|c|c} 45 & 50 & 60 & 70 \\ \hline 80 & 90 & 100 & 120 \end{array}$$

Módulo Horno B80

$$\begin{array}{c|c} 60 & 80 \\ \hline & 58 \end{array}$$

Módulo Esquina "L" B80

$$\begin{array}{c|c|c} X & Y \\ \hline 93 & x & 93 \\ \hline 94 & x & 95 \end{array}$$

encimeras FINTOP+

Encimera de cocina, desarrollada como solución horizontal a la altura de las exigencias del día a día. Tiene **protección antibacteriana** y se presenta con diseño decorativo en la parte superior, **contracara** y **canto posterior aislante**.



CARACTERÍSTICAS PRINCIPALES

SOPORTE Superpan Decor Hidrófugo 30 mm - 42 kg/ud
Superpan Decor Hidrófugo 38 mm - 53 kg/ud

DIMENSIONES 3660x630 mm

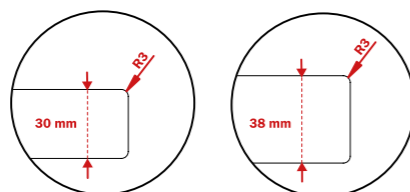
CANTO FRONTAL Postformado doble: Radio 3 mm

OTRAS CARACTERÍSTICAS Canto trasero genérico
Junta selladora
Contracara recubierta
Protegido con film

OBSERVACIONES La diversidad de colores y posibilidades también permiten que este producto se utilice para otras aplicaciones como: mesas de trabajo, mobiliario de hostelería, etc. Disponibilidad de:

- Canto en rollo de cada diseño para rematar los laterales.
- Perfiles de aluminio para unión en recto y esquina.
- Herraje para unión de encimeras

PERFILES DISPONIBLES



MÁS INFORMACIÓN

Gama de encimeras de cocina desarrollada sobre nuestro exclusivo SuperPan Hidrófugo, que le confiere al producto una elevada resistencia al impacto, una calidad de corte superior para uniones perfectas y una mayor resistencia a ambientes húmedos.

Se ofrece en dos espesores, en 30 mm y en 38 mm aportando una sensación de firmeza y robustez. Toda la gama Fintop+ se sirve postformada por el frente aportando una imagen de continuidad y evitando juntas que acumulen suciedad.

Gracias a la tecnología utilizada en el recubrimiento melamínico, ofrecemos unos productos similares a productos naturales en diseño y textura aptos para el contacto con alimentos, de fácil limpieza, resistente y con un tratamiento antibacteriano.

Hemos realizado una selección de decorativos que incorpora diseños exclusivos para todo tipo de gustos. La mayoría de las referencias son de nuestra Gama Duo, lo que facilita enormemente la combinación con frentes y remates, así como el hecho de utilizar los mismos tonos en proyectos con espacios compartidos, como por ejemplo las cocinas abiertas al salón.

También fabricamos mostradores bajo pedido.

Para garantizar una vida útil lo más amplia posible, las encimeras Fintop+ vienen con la contracara recubierta y con la parte posterior canteada. También incorporamos una junta selladora en la parte frontal para evitar goteo de agua hacia el interior del mueble.



DISEÑOS

Fintop 30 Pallet



47S- Granito Gala
Moa
30 mm




02E- Claro Trento
Moa
30 mm




94D- Pizarra
Moa
30 mm



06F- Cemento
Moa
30 mm



46S- Granito Labrador
Moa
30 mm



97D- Negro Trento
Moa
30 mm



024- Haya Laminado
Antiq
30 mm



43S- Roble Block
Antiq
30 mm



58V- Vintage Wood
Antiq
30 mm



21Y- Roble Olbia
Antiq
30 mm




33Y- Roble Winchester
Antiq
30 mm



55F- Albura Block
Antiq
30 mm

Fintop 30 Picking




44V- Luna Nueva
Moa
30 mm



98G- T xtil Cuero
Moa
30 mm




1AR- Pietra Iseo
Moa
30 mm




72Y- M rml Blanco
Balm
30 mm




2AE- M rml Atenea
Balm
30 mm



1AT- M rml Hades
Balm
30 mm



8AQ- Aluminio Cava
Balm
30 mm



030- Blanco Super
Balm
30 mm



206- Gris 004
Balm
30 mm



0AU- Amarillo Pompeya
Balm
30 mm



7AT- Verde Oliva
Balm
30 mm



8AE- Hygge Pine
Antiq
30 mm



41G- Roble Hera
Antiq
30 mm



80Y- Roble H rcules
Antiq
30 mm



06Y- Wild Wood
Antiq
30 mm

DISEÑOS


Fintop 38 Picking




9AS- Creta Marfil
Moa
38 mm



0AR- Lava Stone
Moa
38 mm



2AS- Corona Bronce
Moa
38 mm



9AQ- Corona Basalto
Moa
38 mm



3AT- Bohemian Blanco
Antiq
38 mm



9AR- Hickory Frida
Antiq
38 mm



6AS- Roble Amazona
Antiq
38 mm



4AE- Roble Eternity
Antiq
38 mm

ACABADOS


NEW!



Moa

Textura efecto piedra abujardada mate y de tacto suave. Dispone de una estructura homogénea que se funde a la perfección con variedad de tipologías de decorativos: cementos, piedras calizas, granitos, terrazos, óxidos...

NEW!



Balm

Textura super mate y de agradable tacto cálido que aporta un buen comportamiento ante manchas por huellas. Balm es un acabado muy versátil, que funciona perfectamente con unicolores, metalizados o mármoles sin apagar la intensidad o colores de los decorativos.



Antiq

Textura muy profunda con efecto madera cepillado rústico. Al tacto aporta calidez y a la vista es mate. Su estructura homogénea es muy versátil y combina tanto con maderas tranquilas, como con maderas rústicas y entablilladas.



encimeras FINTOP LAM

Gama de encimeras ultrafinas de cocina. Con su amplia colección de diseños y acabados realistas se convierte en una alternativa sostenible y competitiva.



CARACTERÍSTICAS PRINCIPALES

SOPORTE Compac Plus EZ 3600x630x13 mm - 29 kg/ud

CANTO FRONTAL Postformado doble: Radio 5 mm

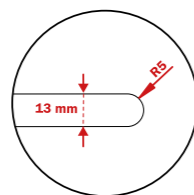
OTRAS CARACTERÍSTICAS Contracara recubierta

OBSERVACIONES La diversidad de colores y posibilidades permiten que este producto se utilice también para otras aplicaciones como: mesas de trabajo, mobiliario de hostelería, etc.

Disponibilidad de:

- Lámina para canto de cada diseño para remates.
- Perfiles de aluminio para unión en recto y esquina.
- Tablero para panelar 3600x1400x13mm
- Copete/Zócalo en 3600x150x13mm

PERFILES DISPONIBLES



MÁS INFORMACIÓN


Esta encimera está desarrollada sobre nuestro exclusivo Compac Plus, tablero de alta resistencia con una densidad superior a 1000 kg/m³. Este soporte le confiere al producto una elevada resistencia al impacto y un excelente comportamiento en zonas de humedad.

El recubrimiento laminado cumple con todas las normativas de encimeras aportando protección a rayazos y a manchas siendo de muy fácil limpieza.

Con Fintoplám será muy fácil realizar cocinas con splashback, islas, panelados y otras composiciones.



DISEÑOS



06QN- Blanco Sef



3377- Nazca Petre



1W02- Cemento Gris Reflex



3412- Rusty Bronze Petre



3366- Gris Absoluto Petre




3355- Cream Caliza Petre (*)



3451- Winter Storm Velvet (*)




3450- Summer Storm Velvet (*)



3447- Beige Pulpis Velvet (*)




3446- Stone Pulpis Velvet (*)




3476- Black Emperor Velvet (*)

*Estos seis diseños también están disponibles en tablero laminado HPL


ACABADOS



SEF
textura suave y
brillo mate



Petre
textura pétreo
suave



Velvet
textura
aterciopelada



frentes FINPORTA

Bandas postformadas a dos lados, para la configuración de frentes de mobiliario de cocina. Permiten hacer todo tipo de combinaciones de puertas, cajones, caceroleros, etc.



CARACTERÍSTICAS PRINCIPALES

SOPORTE Superpan Decor 19 mm, con diseño y acabado a dos caras

LARGO 2850 mm (medida útil: 2800 mm)

ANCHO Desde 148 hasta 898 mm

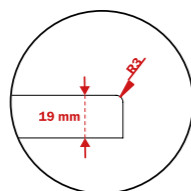
CANTO FRONTAL Postformado singular: Radio 3 mm

OBSERVACIONES Su aplicación más común son los frentes de cocina, aunque se utilizan también como puertas para armarios, mueble de oficina, mueble de hogar, mobiliario para contract, etc.

Disponibilidad de:

- Canto contratipado
- Puertas terminadas bajo pedido. Consultar a la red comercial.

PERFILES DISPONIBLES




MÁS INFORMACIÓN

SuperPan es un material de altas prestaciones que asegura una resistencia superficial óptima, excelente fijación de herrajes y perfecto acabado en los cortes.




DISEÑOS




030 - Blanco Super
Soft III




91Y - Roble Dafne
Atlas



98V - Roble Aurora
Atlas




84V - Roble Denver
Atlas



97V - Roble Colorado
Atlas



41G - Roble Hera
Atlas



80Y - Roble Hércules
Atlas

ACABADOS



Soft III
*textura suave y
aspecto mate*



Atlas
*textura madera y
carácter rústico*



DELEGACIONES COMERCIALES

ESPAÑA

NOROESTE

Santiago de Compostela

T. +34 981 99 31 01
F. +34 981 05 07 05
noroeste@finsa.es

CATALUNYA

Barcelona

T. +34 93 703 81 00
F. +34 93 703 81 19
catalunya@finsa.es

LEVANTE

Valencia

T. +34 96 120 20 13
F. +34 96 121 10 51
levante@finsa.es

NORTE

Logroño

T. +34 941 20 35 00
F. +34 941 20 39 32
norte@finsa.es

CENTRO

Madrid

T. +34 91 212 61 00
F. +34 91 533 83 43
centro@finsa.es

SUR

Sevilla

T. +34 95 502 31 00
F. +34 95 444 02 37
sur@finsa.es

PORTUGAL

LUSO FINSA

Porto

T. +351 22 5574080
F. +351 22 5574089
luso@finsa.es

FRANCE

FINSA FRANCE

Morcenx

T. +33 5 58 82 59 18
finsafrance@finsa.com

ITALIA

FINSA ITALIA

Monticello d'Alba

T. +39 0173 64607
F. +39 0173 64698
italia@finsa.es

IRELAND

FINSA FOREST PRODUCTS

Scariff

T. +353 (0) 61 64 04 09
F. + 353 (0) 61 92 11 29
commercial-ffp@finsa.es

UNITED KINGDOM

FINSA UK

Merseyside

T. +44 151 651 2400
F. +44 151 651 2405
uk@finsa.es

NEDERLAND

FINSA BV

Vlissingen

T. +31 118 47 12 22
F. +31 118 47 24 00
holland@finsa.es

POLSKA

FINSA POLSKA

Gdynia

T. +48 58 6273200
F. +48 58 6273209
polska@finsa.es

U.A.E.

FINSA MIDDLE EAST

Dubai

T. +971 4 8809511
F. +971 4 8809556
finsame@finsa.es

LATINOAMÉRICA

FINSA LATINOAMÉRICA

Panamá

T. +507 398 2155
F. +34 981 05 07 10
latinoamerica@finsa.com

EXPORT

Santiago de Compostela

T. +34 981 05 00 33
F. +34 981 05 07 06
export@finsa.es

FINSA

Financiera Maderesa S.A.
N-550 km 57
Santiago de Compostela
España
www.finsa.es